

Полезный отпуск теплоэнергии в горячей воде и в пар

Коды по ОКЕИ: гигакалорий - 233, рубль - 383

Теплоноситель	№ п/п	Наименование (ТЭ - тепловая энергия)	Отчётный период: Год, 2022							
			Объём отпуска ТЭ, Гкал				Стоимость (без НДС) отпущенной ТЭ, руб.			
			всего	в том числе			всего	в том числе		
				по приборам учёта	расчётным методом	перерасчёт		по приборам учёта	расчётным методом	перерасчёт
Отпуск в горячей воде	I	Отпуск ТЭ потребителям с коллекторов электростанций (котельных)								
	1	Прочие, промышленные и приравненные к ним потребители	10 632,680	10 632,680			14 103 525,49	14 103 525,49		
	2	Население и исполнители коммунальных услуг, всего:	0,000	0,000	0,000	0,000	0,00	0,00	0,00	0,00
	2.1	- на нужды отопления	0,000				0,00			
	2.2	- на нужды горячего водоснабжения	0,000				0,00			
	3	Бюджетные организации	0,000				0,00			
	4	Другие теплосетевые и теплоснабжающие организации	0,000				0,00			
	5	На компенсацию потерь ТЭ при её передаче организациями, оказывающими услуги по передаче ТЭ	0,000				0,00			
	6	Собственное производство энергоснабжающей организации	0,000				0,00			
	ПО.3	Полезный отпуск конечным потребителям	10 632,680	10 632,680	0,000	0,000	14 103 525,49	14 103 525,49	0,00	0,00
	ПО.4	Полезный отпуск с учётом перепродажи	10 632,680	10 632,680	0,000	0,000	14 103 525,49	14 103 525,49	0,00	0,00
	ПО.5	Полезный отпуск	10 632,680	10 632,680	0,000	0,000	14 103 525,49	14 103 525,49	0,00	0,00
	II	Отпуск произведенной (приобретённой) ТЭ потребителям через тепловую сеть								
	1	Прочие, промышленные и приравненные к ним потребители	3 105,285	2 337,731	767,554		4 564 939,66	3 410 732,63	1 154 207,03	
	2	Население и исполнители коммунальных услуг, всего:	27 447,471	25 005,048	2 442,423	0,000	39 836 494,51	36 279 378,32	3 557 116,19	0,00
2.1	- на нужды отопления	25 428,587	23 806,314	1 622,273		36 901 529,94	34 540 101,15	2 361 428,79		
2.2	- на нужды горячего водоснабжения	2 018,884	1 198,734	820,150		2 934 964,57	1 739 277,17	1 195 687,40		
3	Бюджетные организации	4 498,998	4 151,508	347,490		6 559 535,95	6 061 710,72	497 825,23		
4	Другие теплосетевые и теплоснабжающие организации	0,000				0,00				
5	На компенсацию потерь ТЭ при её передаче организациями, оказывающими услуги по передаче ТЭ	8 365,509	8 365,509			11 225 730,63	11 225 730,63			
6	Собственное производство энергоснабжающей организации	858,893		858,893		1 217 650,55		1 217 650,55		
ПО.3	Полезный отпуск конечным потребителям	35 051,754	31 494,287	3 557,467	0,000	50 960 970,12	45 751 821,67	5 209 148,45	0,00	
ПО.4	Полезный отпуск с учётом перепродажи	35 051,754	31 494,287	3 557,467	0,000	50 960 970,12	45 751 821,67	5 209 148,45	0,00	
ПО.5	Полезный отпуск	44 276,156	39 859,796	4 416,360	0,000	63 404 351,30	56 977 552,30	6 426 799,00	0,00	
ПО	Полезный отпуск - всего	54 908,836	50 492,476	4 416,360	0,000	77 507 876,79	71 081 077,79	6 426 799,00	0,00	
Отпуск в паре	I	Отпуск ТЭ потребителям с коллекторов электростанций (котельных)								
	1	Прочие, промышленные и приравненные к ним потребители	0,000				0,00			
	2	Население и исполнители коммунальных услуг, всего:	0,000	0,000	0,000	0,000	0,00	0,00	0,00	0,00
	2.1	- на нужды отопления	0,000				0,00			
	2.2	- на нужды горячего водоснабжения	0,000				0,00			
	3	Бюджетные организации	0,000				0,00			
	4	Другие теплосетевые и теплоснабжающие организации	0,000				0,00			
	5	На компенсацию потерь ТЭ при её передаче организациями, оказывающими услуги по передаче ТЭ	0,000				0,00			
	6	Собственное производство энергоснабжающей организации	0,000				0,00			
	ПО.3	Полезный отпуск конечным потребителям	0,000	0,000	0,000	0,000	0,00	0,00	0,00	0,00
	ПО.4	Полезный отпуск с учётом перепродажи	0,000	0,000	0,000	0,000	0,00	0,00	0,00	0,00
	ПО.5	Полезный отпуск	0,000	0,000	0,000	0,000	0,00	0,00	0,00	0,00
	II	Отпуск произведенной (приобретённой) ТЭ потребителям через тепловую сеть								
	1	Прочие, промышленные и приравненные к ним потребители	0,000				0,00			
	2	Население и исполнители коммунальных услуг, всего:	0,000	0,000	0,000	0,000	0,00	0,00	0,00	0,00
2.1	- на нужды отопления	0,000				0,00				
2.2	- на нужды горячего водоснабжения	0,000				0,00				
3	Бюджетные организации	0,000				0,00				
4	Другие теплосетевые и теплоснабжающие организации	0,000				0,00				
5	На компенсацию потерь ТЭ при её передаче организациями, оказывающими услуги по передаче ТЭ	0,000				0,00				
6	Собственное производство энергоснабжающей организации	0,000				0,00				
ПО.3	Полезный отпуск конечным потребителям	0,000	0,000	0,000	0,000	0,00	0,00	0,00	0,00	
ПО.4	Полезный отпуск с учётом перепродажи	0,000	0,000	0,000	0,000	0,00	0,00	0,00	0,00	
ПО.5	Полезный отпуск	0,000	0,000	0,000	0,000	0,00	0,00	0,00	0,00	
ПО	Полезный отпуск - всего	0,000	0,000	0,000	0,000	0,00	0,00	0,00	0,00	
в паре	1	Прочие, промышленные и приравненные к ним потребители	13 737,965	12 970,411	767,554	0,000	18 668 465,15	17 514 258,12	1 154 207,03	0,00
	2	Население и исполнители коммунальных услуг, всего:	27 447,471	25 005,048	2 442,423	0,000	39 836 494,51	36 279 378,32	3 557 116,19	0,00
	2.1	- на нужды отопления	25 428,587	23 806,314	1 622,273	0,000	36 901 529,94	34 540 101,15	2 361 428,79	0,00
	2.2	- на нужды горячего водоснабжения	2 018,884	1 198,734	820,150	0,000	2 934 964,57	1 739 277,17	1 195 687,40	0,00

Отпуск в гор	3	Бюджетные организации	4 498,998	4 151,508	347,490	0,000	6 559 535,95	6 061 710,72	497 825,23	0,00	
	4	Другие теплосетевые и теплоснабжающие организации	0,000	0,000	0,000	0,000	0,00	0,00	0,00	0,00	
	5	На компенсацию потерь ТЭ при её передаче организациями, оказывающими услуги по передаче ТЭ	8 365,509	8 365,509	0,000	0,000	11 225 730,63	11 225 730,63	0,00	0,00	
	6	Собственное производство энергоснабжающей организации	858,893	0,000	858,893	0,000	1 217 650,55	0,00	1 217 650,55	0,00	
	ПО.3	Полезный отпуск конечным потребителям	45 684,434	42 126,967	3 557,467	0,000	65 064 495,61	59 855 347,16	5 209 148,45	0,00	
	ПО.4	Полезный отпуск с учётом перепродажи	45 684,434	42 126,967	3 557,467	0,000	65 064 495,61	59 855 347,16	5 209 148,45	0,00	
	ПО.5	Полезный отпуск	54 908,836	50 492,476	4 416,360	0,000	77 507 876,79	71 081 077,79	6 426 799,00	0,00	
	Общий полезный отпуск конечным потребителям (в горячей воде и паре)			45 684,434	42 126,967	3 557,467	0,000	65 064 495,61	59 855 347,16	5 209 148,45	0,00
	Общий полезный отпуск с учётом перепродажи (в горячей воде и паре)			45 684,434	42 126,967	3 557,467	0,000	65 064 495,61	59 855 347,16	5 209 148,45	0,00
Общий полезный отпуск (в горячей воде и паре)			54 908,836	50 492,476	4 416,360	0,000	77 507 876,79	71 081 077,79	6 426 799,00	0,00	

Руководитель организации

СТОЛБОВ МИХАИЛ АРНОЛЬДОВИЧ

(Ф.И.О.)

(подпись)

Должностное лицо,
ответственное за предоставление статистической информации
(лицо, уполномоченное представлять статистическую информацию
от имени юридического лица или от имени гражданина,
осуществляющего предпринимательскую деятельность
без образования юридического лица)

ЭКОНОМИСТ

(должность)

МАЛКОВА НАТАЛЬЯ СЕРГЕЕВНА

(Ф.И.О.)

(подпись)

+79120435664

(номер контактного телефона)

(email)

«...» 20__ год
(дата составления документа)

Статус / дата отчёта

Принят

21-02-2022 14:30:31

Статус / дата отчёта

Принят

15-03-2022 11:38:16

Статус / дата отчёта

Принят

05-04-2022 14:22:12

Статус / дата отчёта

Принят

04-05-2022 12:29:58

Статус / дата отчёта

Комментарии	Январь		Февраль		Март		Апрель		Объём отпуска ТЭ, Гкал
	Объём отпуска ТЭ, Гкал	Стоимость (без НДС) отпущенной ТЭ, руб.	Объём отпуска ТЭ, Гкал	Стоимость (без НДС) отпущенной ТЭ, руб.	Объём отпуска ТЭ, Гкал	Стоимость (без НДС) отпущенной ТЭ, руб.	Объём отпуска ТЭ, Гкал	Стоимость (без НДС) отпущенной ТЭ, руб.	

9 531,137

13 219 298,54

7 424,840

10 301 483,26

7 789,543

10 740 196,20

4 760,430

6 729 604,57

2 177,818

0,000

0,00

0,000

0,00


0,000

0,00

0,000

0,00

0,000




	9 531,137	13 219 298,54	7 424,840	10 301 483,26	7 789,543	10 740 196,20	4 760,430	6 729 604,57	2 177,818
--	-----------	---------------	-----------	---------------	-----------	---------------	-----------	--------------	-----------

Принят 22-06-2022 09:56:56	Статус / дата отчёта	Принят 08-07-2022 13:45:08	Статус / дата отчёта	Принят 16-08-2022 10:55:15	Статус / дата отчёта	Принят 07-09-2022 07:41:01	Статус / дата отчёта	Принят 18-10-2022 12:45:08	Статус / дата отчёта
-------------------------------	----------------------	-------------------------------	----------------------	-------------------------------	----------------------	-------------------------------	----------------------	-------------------------------	----------------------

Данные предыдущих отчётных периодов


Май	Июнь		Июль		Август		Сентябрь		О
Стоимость (без НДС) отпущенной ТЭ, руб.	Объём отпуска ТЭ, Гкал	Стоимость (без НДС) отпущенной ТЭ, руб.	Объём отпуска ТЭ, Гкал	Стоимость (без НДС) отпущенной ТЭ, руб.	Объём отпуска ТЭ, Гкал	Стоимость (без НДС) отпущенной ТЭ, руб.	Объём отпуска ТЭ, Гкал	Стоимость (без НДС) отпущенной ТЭ, руб.	Объём отпуска ТЭ, Гкал



3 119 419,39	0,000	0,00	0,000	0,00	0,000	0,00	803,341	1 143 522,85	5 866,020
--------------	-------	------	-------	------	-------	------	---------	--------------	-----------



0,00	0,000	0,00	0,000	0,00	0,000	0,00	0,000	0,00	0,000
------	-------	------	-------	------	-------	------	-------	------	-------



[Redacted]									
[Redacted]									
[Redacted]									
3 119 419,39	0,000	0,00	0,000	0,00	0,000	0,00	803,341	1 143 522,85	5 866,020

Принят	Статус / дата отчёта	Принят	Статус / дата отчёта	Принят
11-11-2022 13:03:57		10-01-2023 10:26:23		07-02-2023 14:06:18

Октябрь	Ноябрь		Декабрь	
Стоимость (без НДС) отпущенной ТЭ, руб.	Объём отпуска ТЭ, Гкал	Стоимость (без НДС) отпущенной ТЭ, руб.	Объём отпуска ТЭ, Гкал	Стоимость (без НДС) отпущенной ТЭ, руб.

--	--	--	--	--

8 182 940,33	8 672,869	11 897 111,03	7 882,838	12 174 300,62

--	--	--	--	--

0,00	0,000	0,00	0,000	0,00

--	--	--	--	--

[Redacted]				
[Redacted]				
[Redacted]				
[Redacted]				
8 182 940,33	8 672,869	11 897 111,03	7 882,838	12 174 300,62